

保存版

コンビエンジェルワゴン **AW3シリーズ** 日常点検・定期点検(メンテナンス)マニュアル



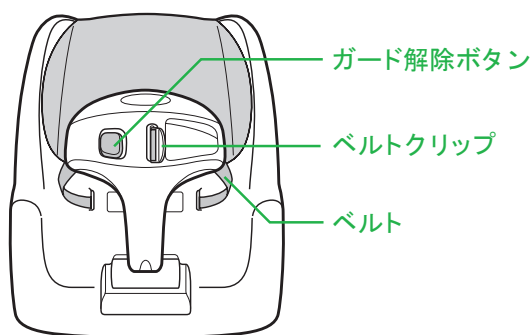
本マニュアルは、コンビウィズ ホームページ(www.combiwith.co.jp)からもダウンロード(PDF)できます。ご活用の程、お願いいたします。

はじめに

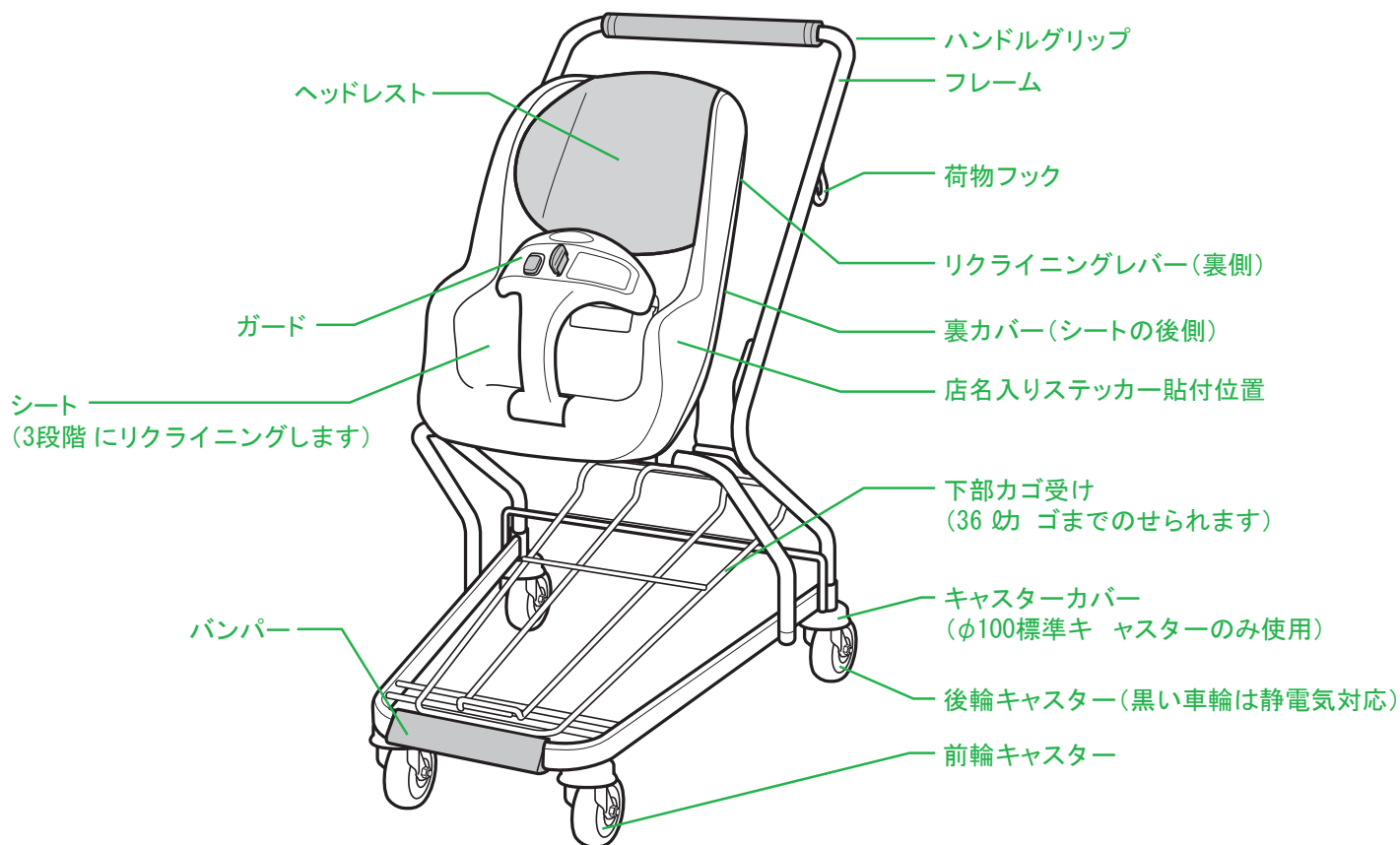
本書は、『コンビエンジェルワゴンAW3シリーズ』を快適に、また安全にご利用いただくために必要な「日常点検」「定期点検」の内容を記載したマニュアルです。

本書の内容に従い、毎日もしくは週毎の「日常点検」、6ヵ月毎の「定期点検」を必ず正しく実施してください。

1 各部の名称



〈座部〉



製品の耐用年数について

本製品の耐用年数は通常の使用で5年を想定しておりますので、設置後5年を経過した製品につきましては製品のお取り替えをお願いいたします。補修部品の保管期間は、製品の生産終了後5年間です。

2 必要工具

※φ100標準キャスター以外は専用工具が必要となります。
コンビウィズ(株)サービスセンターにご依頼ください。



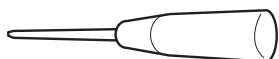
※φ100標準前輪
キャスターで2本
使用

スパナ(19mm)



※ストッパー付キャスター、
φ100オートスロープ用
キャスターで使用

専用スパナ(21-23mm) 部品No. 111713280



プラスドライバー



※φ125オートスロープ用
キャスターで使用

六角棒スパナ(幅10mm) 部品No. 97650260

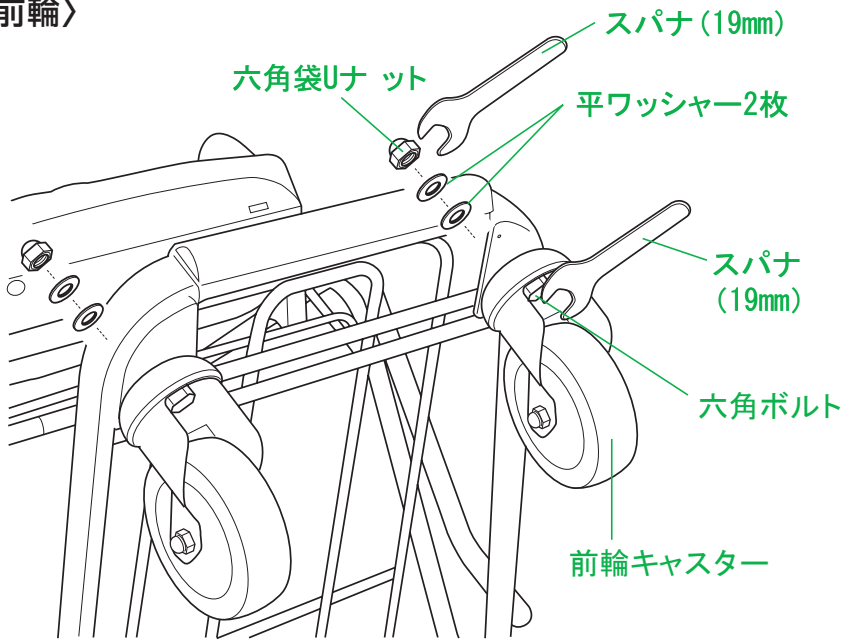
3 定期点検内容

A キャスター

点検項目	点検方法	判断基準	不良の処置
①前輪キャスターの 締付け	スパナ/六角棒スパナ	緩みがないこと	増し締め
②後輪キャスターの 締付け	スパナ/六角棒スパナ	緩みがないこと	増し締め
③キャスターの回転	回転触感	回転がスムーズ (糸くず、毛髪等を巻き付けの場合 は除去が必要)	交換推奨
④キャスタータイヤの 摩耗	目視	偏摩耗がないこと	交換推奨

1 ϕ 100標準キャスター ※静電気対応(導電キャスター)も共通

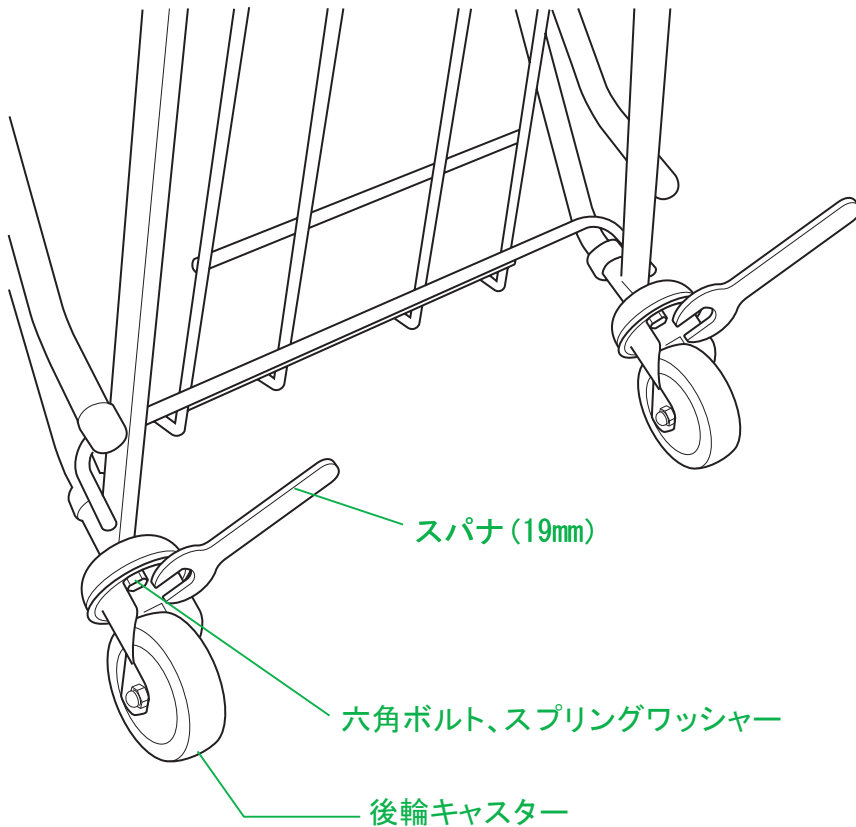
〈前輪〉




ϕ 100標準
前輪キャスター



〈後輪〉

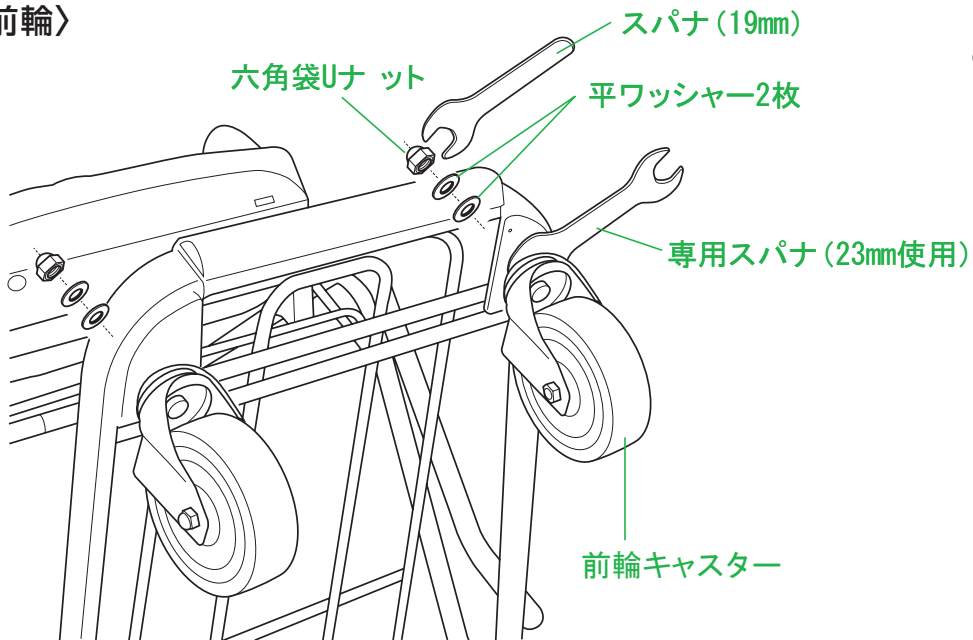
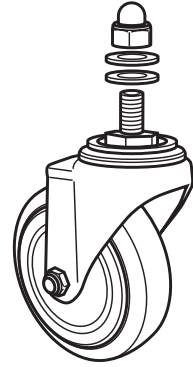


ϕ 100標準
後輪キャスター

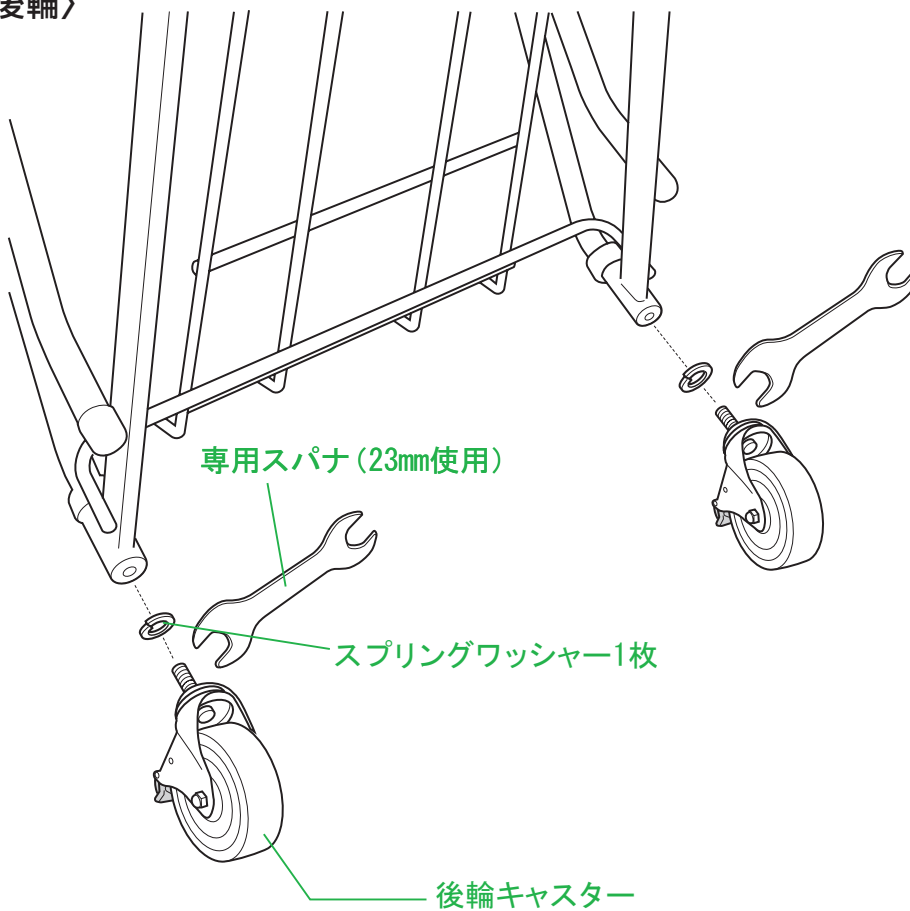
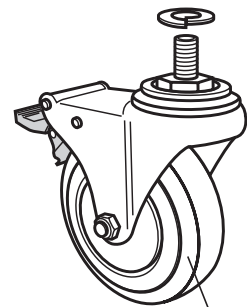


※静電気対応製品の黒い車輪(導電キャスター)も同じ形状です。

〈前輪〉

φ100ストッパー付
前輪キャスター

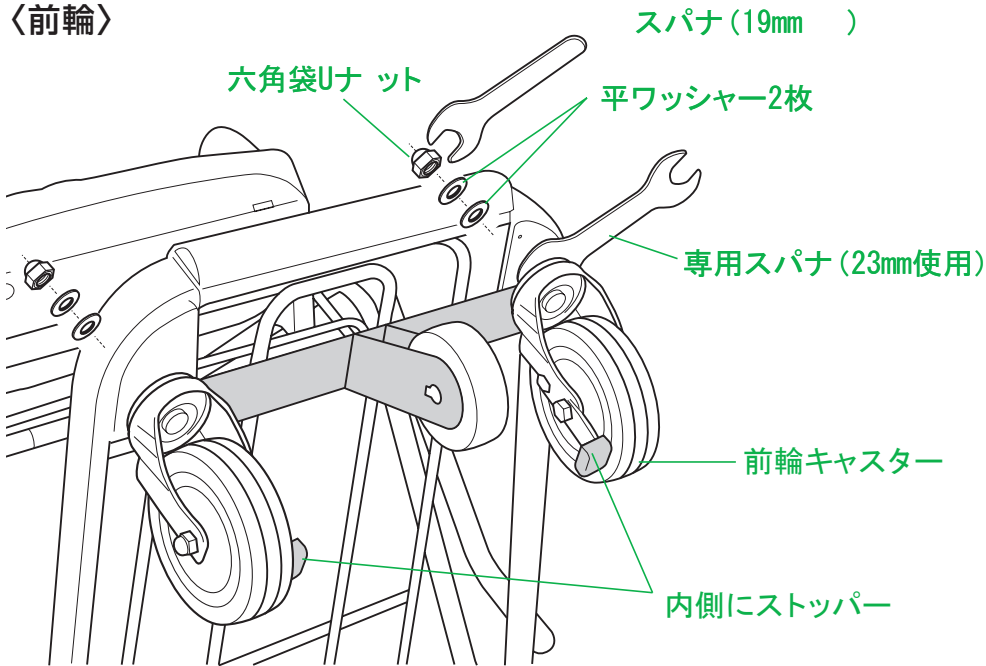
〈後輪〉

φ100ストッパー付
後輪キャスター

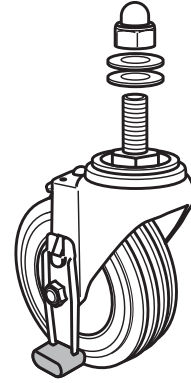
※静電気対応製品の黒い車輪(導電キャスター)も同じ形状です。

3 ϕ 100オートスロープ用キャスター

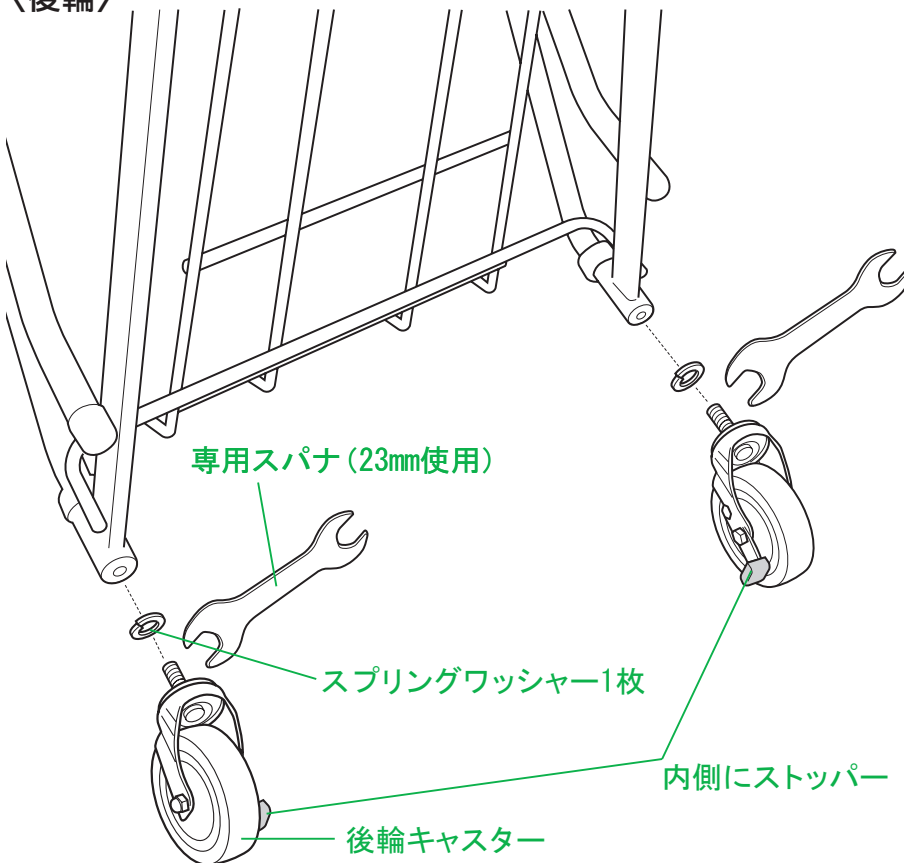
〈前輪〉



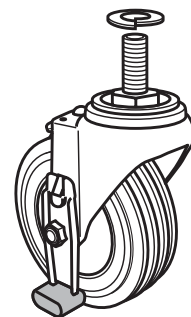
ϕ 100オートスロープ用
前輪キャスター



〈後輪〉

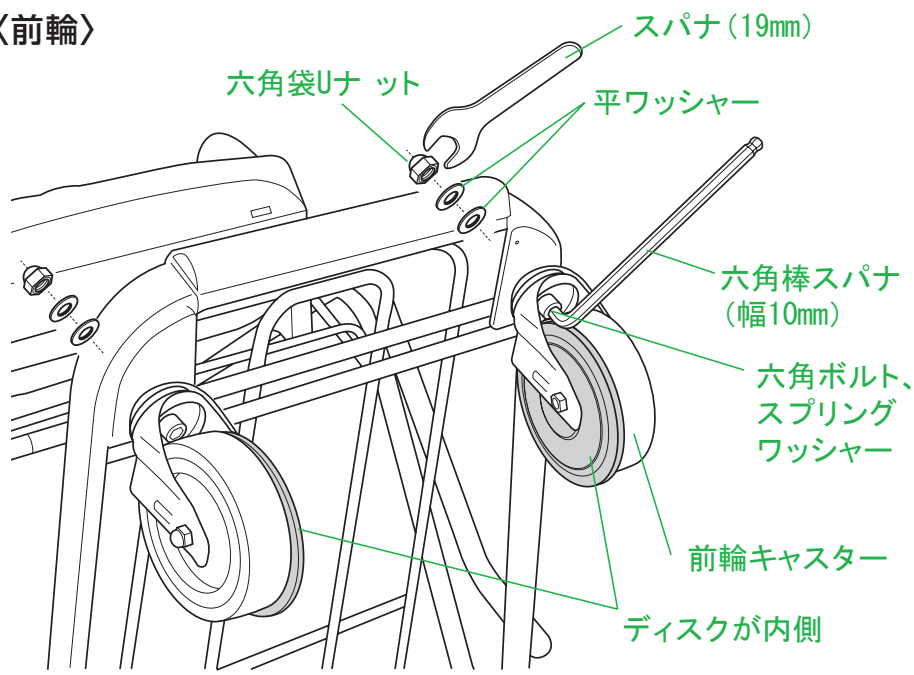


ϕ 100オートスロープ用
後輪キャスター

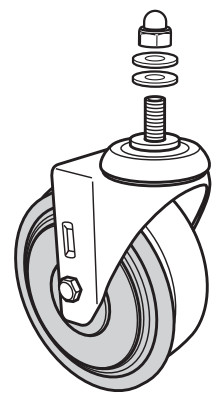


4 ϕ 125オートスロープ用キャスター

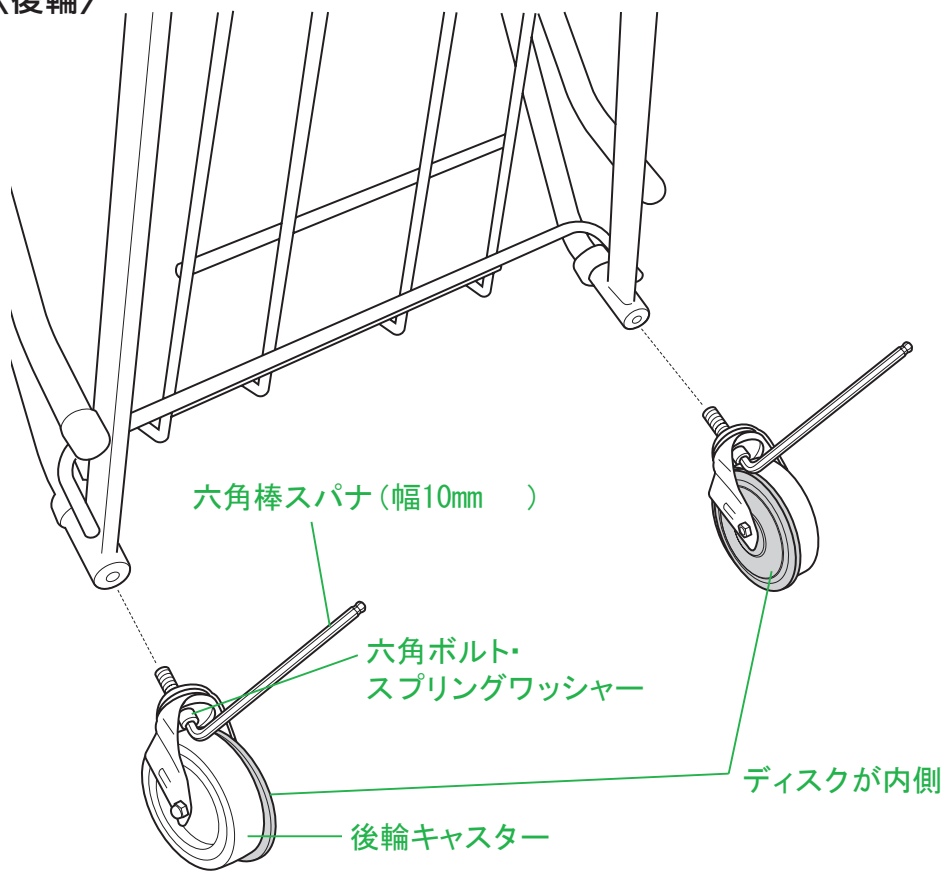
〈前輪〉




ϕ 125オートスロープ用
前輪キャスター



〈後輪〉



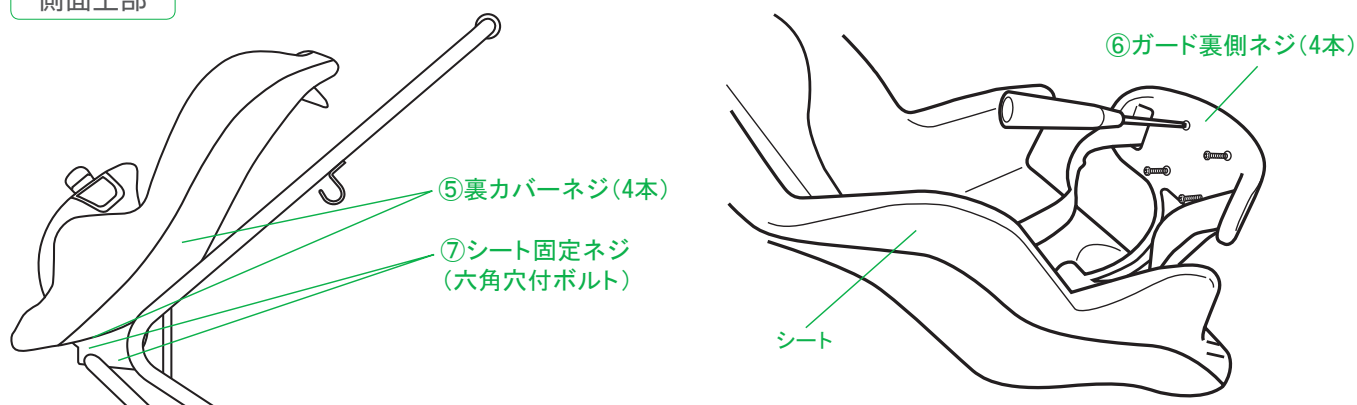
ϕ 125オートスロープ用
後輪キャスター



B 各種ネジの緩み確認

点検項目	点検方法	判断基準	不良の処置
⑤裏カバーネジ(4本)	目視・触感 (プラスドライバー)	緩みがないこと	増し締め
⑥ガード裏側ネジ(4本)	目視・触感 (プラスドライバー)	緩みがないこと	増し締め
⑦シート固定ネジ(六角穴付ボルト)	目視・触感	固定不良・破損がないこと	使用禁止

側面上部

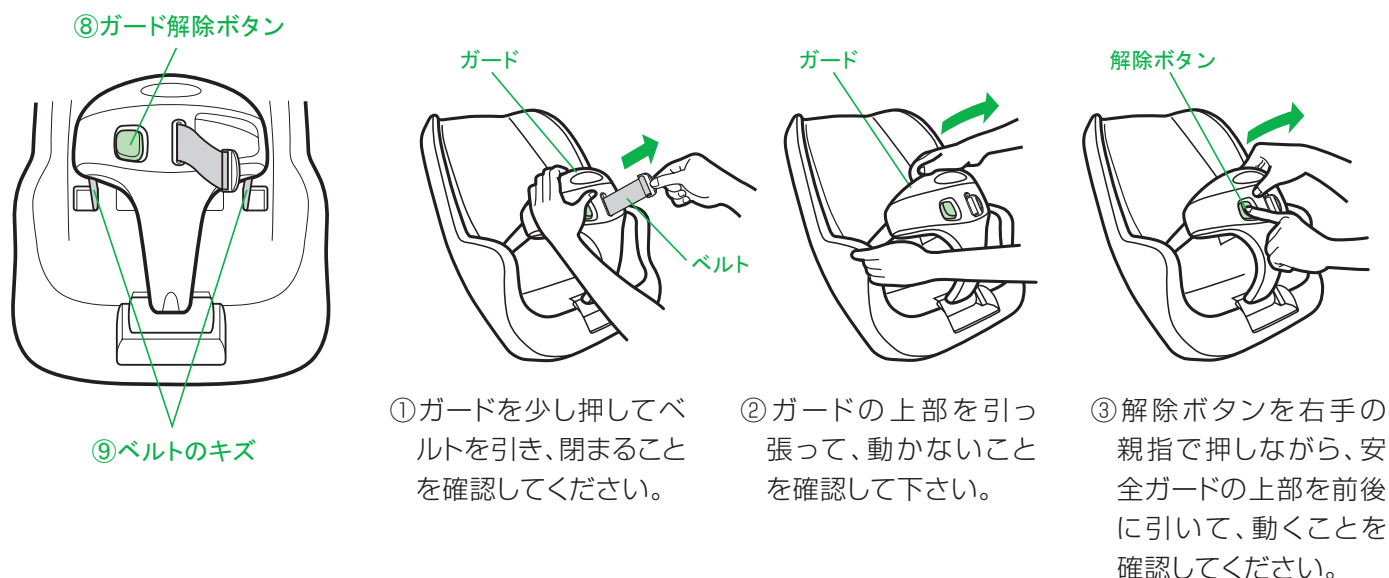


C 動作確認

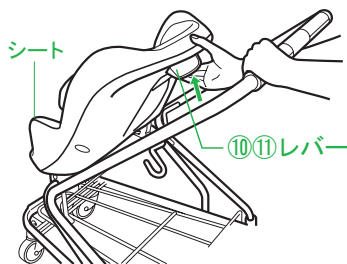
点検項目	点検方法	判断基準	不良の処置
⑧ガードのベルトのロックと解除	動作・目視・触感	ロック・解除が動作すること	使用禁止
⑨ガードのベルトのキズ	目視・触感	傷がないこと	使用禁止
⑩リクライニング3段階に動く	動作・目視・触感	リクライニング3段階に動くこと	使用禁止
⑪リクライニングのロック	動作・目視・触感	3段階確実に停止すること	使用禁止

ガードの動作確認

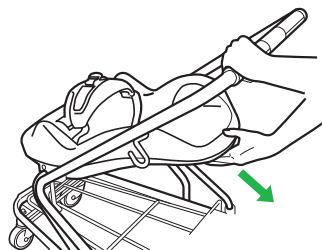
座面部



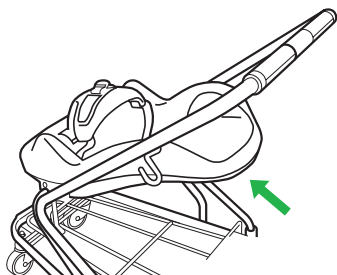
リクライニングの動作確認



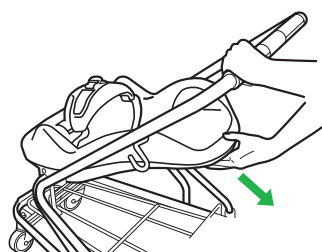
①レバーを上げ、ロックがはずれることを確認してください。



②レバーを上げた状態で、シートがリクライニングすることを確認してください。



③シートの上部を後方から押し上げて、リクライニングがそれぞれ（中位置、上位置）でロックすることを確認してください。



④シート位置が3段階で止まらず水平に近い場合や、下側に回転する場合はご使用を中止し、コンビウィズ(株)サービスセンターにご連絡ください。

D 外観(チェック)

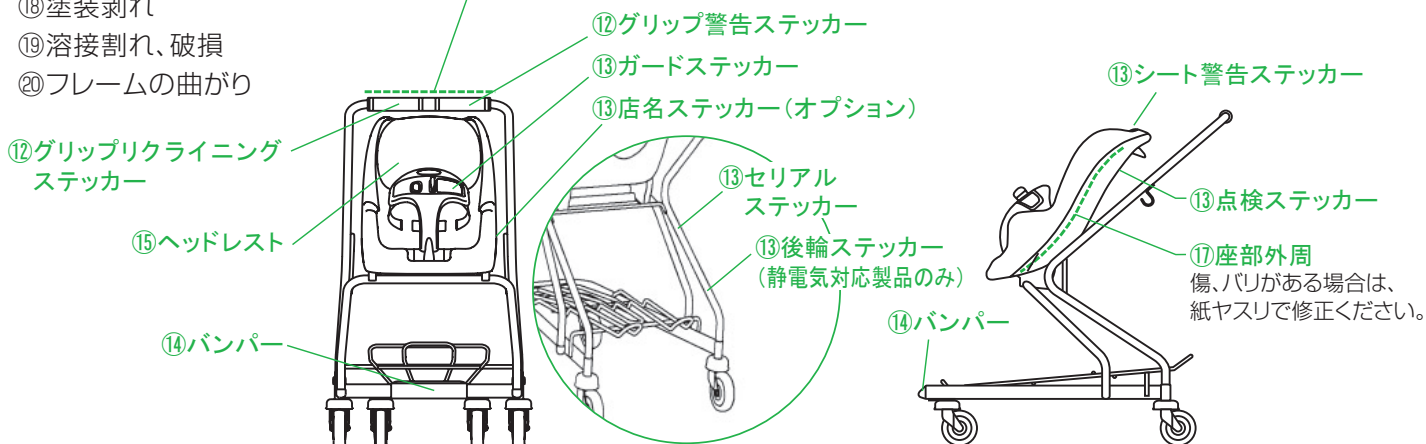
点検項目	点検方法	判断基準	不良の処置
⑫グリップ警告・リクライニングステッカーの破損・紛失	目視・触感	破損・紛失がないこと	交換推奨
⑬ステッカー剥れ シート警告ステッカー	目視・触感	剥れ・紛失がないこと	交換推奨
ステッカー剥れ ガードステッカー	目視・触感	剥れ・紛失がないこと	交換推奨
ステッカー剥れ 店名ステッカー(オプション)	目視・触感	剥れ・紛失がないこと	交換推奨
ステッカー剥れ 点検ステッカー	目視・触感	剥れ・紛失がないこと	交換推奨
ステッカー剥れ 後輪ステッカー(静電気対応製品のみ)	目視・触感	剥れ・紛失がないこと	交換推奨
ステッカー剥れ シリアルステッカー	目視・触感	剥れ・紛失がないこと	交換推奨
⑭バンパーの破損・紛失	目視・触感	破損・紛失がないこと	交換推奨
⑮ヘッドレストの傷	目視・触感	傷がないこと	交換推奨
⑯ハンドルグリップの破損・傷・紛失	目視・触感	破損・傷・紛失がないこと	交換推奨
⑰座部外周の傷・バリ	目視・触感	傷・バリがないこと	補修
⑱塗装剥れ	目視・触感	剥れがないこと	補修
⑲溶接割れ、破損	目視・触感	割れ、破損がないこと	使用禁止
⑳フレームの曲がり	目視・触感	曲がりがないこと	使用禁止

外観(チェック)

フレーム全体を確認する。

- ⑱塗装剥れ
- ⑲溶接割れ、破損
- ⑳フレームの曲がり

⑯ハンドルグリップ お客様が常に手を触れる部分です。傷、バリがある場合は紙ヤスリで修正ください。



エンジェルワゴンAW3シリーズ

日常・定期点検

チェックシート

このページをコピーして点検にご利用ください。記入した後は大切に保管してください。
製品を安全に使用していただくために下記の日常点検と6ヵ月毎の定期点検をお願いします。

日常点検

※当表をコピーまたは同様のリストを別途ご用意の上ご記入ください。

毎日または週毎

下記の③～⑳が日常点検項目です。日常点検は目視・触感で行います。工具は使用しません。

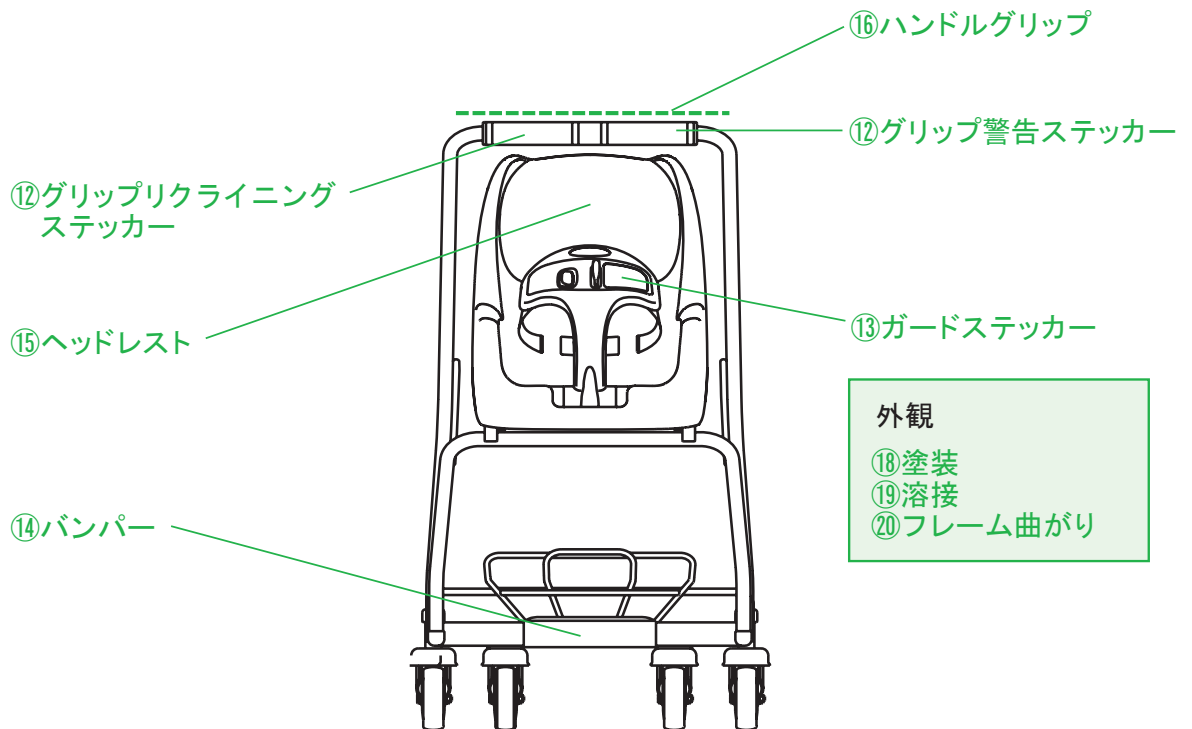
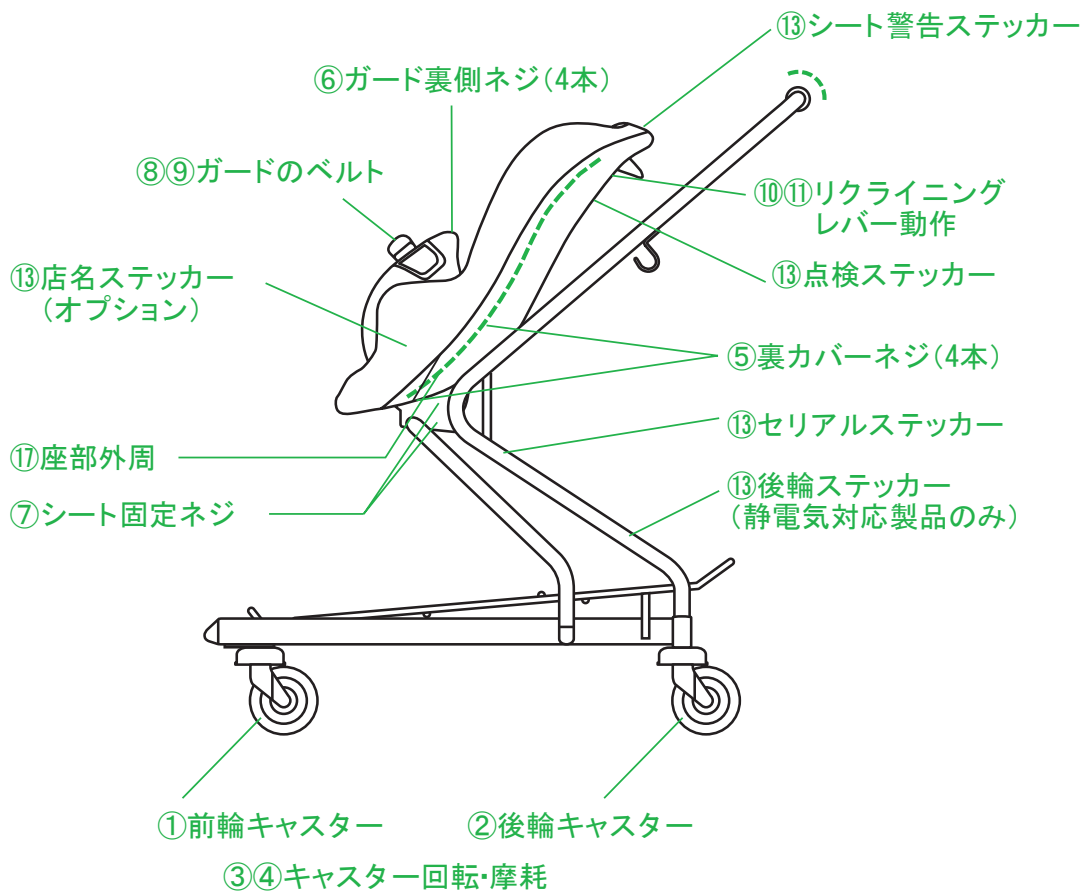
定期点検

※当表をコピーまたは同様のリストを別途ご用意の上ご記入ください。

6ヵ月毎

必要工具はキャストの種類によって異なります。詳しくは3ページ **2** 必要工具を参照ください。

点検実施日	年	月	日	導入台数	台	点検台数	台
箇所検	点検項目	シリアル No.					
キャスト	①前輪キャストの締付け ※定期点検のみ						
	②後輪キャストの締付け ※定期点検のみ						
	③キャストの回転						
	④キャストタイヤの摩耗						
ネジの緩み	⑤裏カバーネジ(4本)						
	⑥ガード裏側ネジ(4本)						
	⑦シート固定ネジ(六角穴付ボルト)						
動作確認	⑧ガードのベルトのロックと解除						
	⑨ガードのベルトのキズ						
	⑩リクライニング3段階に動く						
	⑪リクライニングのロック						
外観(チェック)	⑫グリップ警告・リクライニングステッカーの破損・紛失						
	⑬ステッカー剥れ シート警告ステッカー						
	ステッカー剥れ ガードステッカー						
	ステッカー剥れ 店名ステッカー(オプション)						
	ステッカー剥れ 点検ステッカー						
	ステッカー剥れ 後輪ステッカー(静電気対応製品のみ)						
	ステッカー剥れ シリアルステッカー						
	⑭バンパーの破損・紛失						
	⑮ヘッドレストの傷						
	⑯ハンドルグリップの破損・傷・紛失						
	⑰座部外周の傷・バリ						
	⑱塗装剥れ						
	⑲溶接割れ、破損						
⑳フレームの曲がり							
	点検者						
	承認者						



点検時に異常を発見したら、ただちに使用を中止し、下記サービスセンターまでご連絡・修理依頼を行ってください。

●修理・点検に関するお問合せ／コンビウィズ(株) サービスセンター 電話受付時間：祝祭日を除く、月～金 10:00～17:00

TEL.03-5806-4621 FAX.03-5828-7630

5 その他

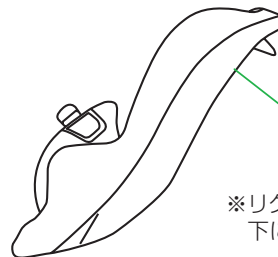
点検日の記入

定期点検後、本誌チェックシート
の他、裏カバーに貼付の〈点検
ステッカー〉に点検日を記入して
ください。

また、点検ステッカー追加のご
注文(有償)も承ります。

製品を安全にご使用いた だくために日常点検と1年ご との定期点検をお願いします。 販売先 コンビウィズ株式会社 サービスセンター TEL:03-5806-4621 受付時間 祝祭日を除く月～金 10:00～17:00 0358466000 0708(1)	点検年月日	点検者
	年 月 日	
	年 月 日	
	年 月 日	
	年 月 日	
	年 月 日	

点検ステッカー



点検ステッカー

※リクライニングレバーの
下に貼付されています。

清掃について

- 本品は定期的に清掃し清潔に保ってください。
- 清掃する場合は中性洗剤を薄めたものでふいた
あと、さらに水ぶき、乾ぶきで洗剤分、水分の残ら
ないようにふきあげてください。



注意

中性洗剤以外の洗剤を使用することは、おや
めください。プラスチックの劣化や退色、また
ヒビ割れが発生し破損することがあります。

点検時に異常を発見したら、ただちに使用を中止し、下記
サービスセンターまでご連絡・修理依頼を行ってください。

●修理・点検に関するお問合せ／コンビウィズ(株) サービスセンター

TEL.03-5806-4621 FAX.03-5828-7630

電話受付時間：祝祭日を除く、月～金 10:00～17:00

コンビウィズ株式会社

www.combiwith.co.jp

本社 / 東京営業所 〒111-0041 東京都台東区元浅草 2-6-7
TEL.03-5828-7631 FAX.03-5828-7630
大阪営業所 〒540-0026 大阪市中央区内本町 2-4-16
TEL.06-6942-0384 FAX.06-6942-0398

○本書に記載されている文章、イラスト等の無断転載を禁止します。

144656070 1202 (1)