

Combi 直接触れないペーパーシートホルダーPC12 施工説明書



この度はCombi 直接触れないペーパーシートホルダー PC12をお買い上げいただき誠にありがとうございます。この製品はさまざまなかたがご使用になりますので、皆さまが快適にご使用いただくためには、お施主さまの安全管理が大切です。本書の内容に従って正しく施工管理して下さるようお願いいたします。

コンビウイズ株式会社



※本書に使用しているイラストは、操作方法などをわかりやすく説明するため、製品とは若干異なる場合があります。

1 安全に施工していただくために

●ここに示した注意事項は、施工方法、および取り扱いを誤るとお子さまや操作しているかたへ危害や物的損害の発生が予想される事項を、危害・損害の大きさ、切迫度により「警告」「注意」に区分し表示しています。ご使用前によくお読みの上、安全のために必ずお守りください。

 警告	この表示を無視し誤った取り扱いをすると、人が死亡または重傷を負う可能性がある内容を示しています。
 注意	この表示を無視し誤った取り扱いをすると、人が傷害を負う可能性や物的損害が起こる可能性がある内容を示しています。

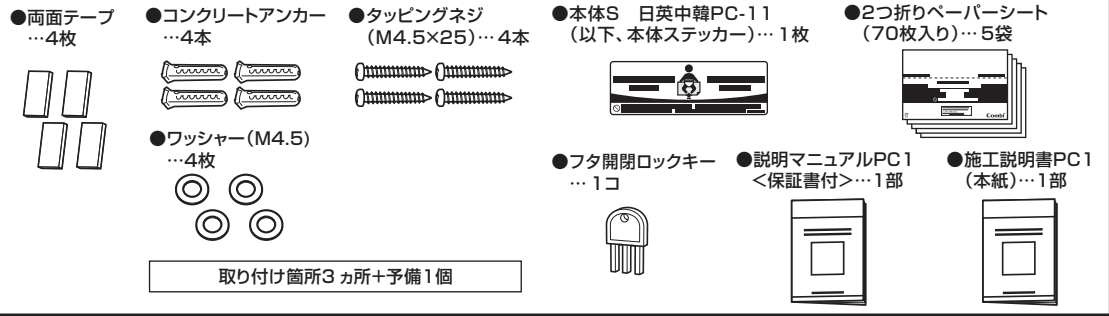
2 施工者のかたへのお願い

 警告	●製品を改造して施工しないでください。 思わぬ事故につながるおそれがあります。
	●製品を安全に使用していただくために、日常点検をお願いします。 点検を怠った場合、製品の老朽化や破損が発見されず、ケガや重大事故の原因になります。
	●故障した製品は、放置しないでください。 誤って使用したり、お子さまが遊んだりすると、ケガや重大事故の原因になります。
	●目的以外の用途でのご使用はおやめください。
 注意	●お子さまをのせてお使いになるような場所では、目を離さずに作業ができる場所に設置してください。 お子さまの不意な動きに対応できず、落下するおそれがあります。
	●製品を火気に近づけないでください。破損や火災の原因となるおそれがあります。
	●水がかかる場所・多湿な場所・雨の入り込む場所への設置はしないでください。ペーパーシートに水滴や湿り気がつく原因になります。
	●直射日光や熱を避けてください。変形、反り、変色、亀裂の原因になります。

3 各部のなまえ



付属品 ※次の部品があることを確認してください。



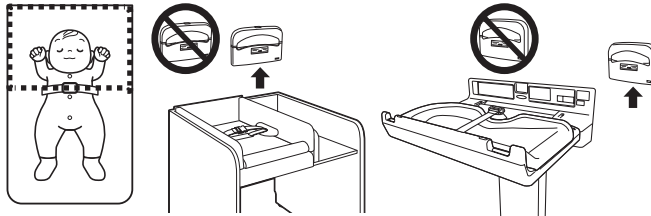
4 工事説明

注意 本製品は壁面固定用です。誤った使いかたをすると破損してケガをするおそれがあります。

設置場所(取付範囲)について

- 警告** お子さまから目を離さずに作業ができる場所に設置してください。お子さまの不意な動きに対応できず、落下するおそれがあります。
- 注意** お子さまを寝かせる位置(右記点線枠内)に本体を両面テープのみの固定で設置しないでください。粘着力が弱くなった場合、本体が落下しお子さまがケガをするおそれがあります。

点線枠内(ベルト中央よりマット上面)の上の壁への設置の際は、**両面テープのみの固定禁止**
付属品のネジ、ワッシャー、コンクリートアンカー等による固定を必ず行ってください。



※本体裏面の2つ横並びのビス穴(下側の穴)が床面から1360mm位が使いやすい高さの目安です。本体の下に別の製品を設置する場合、あらかじめ本体と重ならないように位置を確認してください。

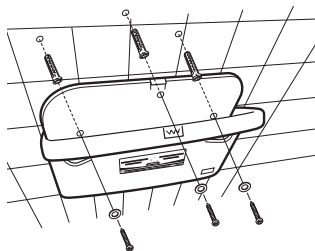
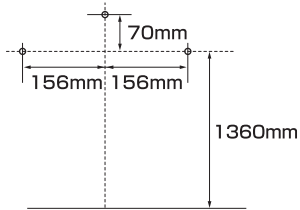
5 設置手順

必要工具 下記の工具を用意してください。
プラスドライバー(No.2)

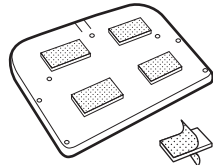
注意 増し締めするときは電動工具を使用せず、必ず手締めで、強く締め付けないようにしてください。締め過ぎるとネジ頭が変形して鋭利な形状になるおそれがあります。

壁がコンクリートやタイルの場合

- ホルダーの穴(3カ所)に合わせて、取り付ける壁に6.4mmの穴をあける。
- 付属のネジ、ワッシャー、コンクリートアンカー・両面テープを使用して固定する。



壁面の凹凸が少なく、表面塗装のはがれ等のおそれもない場合には、付属の両面テープ(4枚)のみの固定も可能です。ただし、本来の粘着力を発揮するまで24時間以内でのご使用は避けてください。設置位置は4 工事説明の注意を守ってください。

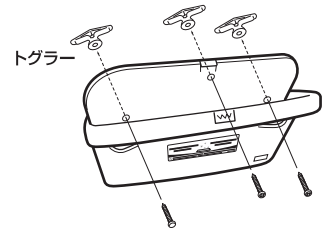


ハクリ紙をはがす。

※取付面のホコリや汚れをふき取ってからご使用ください。

壁が石膏ボードやクロス仕上げの場合

ホルダーの穴(3カ所)に合わせて下穴をあけ、設置する壁に合ったボードアンカーやトグラール等を用意して両面テープと共に固定する。
※上記固定金具は付属しておりません。



注意

取り付け完了後は必ず日常点検を行ってください。施工が不完全のまま使用された場合、ケガの原因になります。

●製品に関するお問い合わせ
コンビウィズ株式会社

本社 / 〒111-0041 東京都台東区元浅草2-6-7
URL / www.combiwith.co.jp

●修理・点検に関するお問合せ / コンビウィズ(株) サービスセンター
【受付時間】 祝祭日を除く、月～金 10:00～17:00

TEL.03-5806-4621 FAX.03-5828-7630

本マニュアルは、コンビウィズ ホームページ (www.combiwith.co.jp) からダウンロード(PDF)できます。ご活用の方、お願いいたします。